

# Formularz małe traktory

Nazwisko \_\_\_\_\_

Adres \_\_\_\_\_

Tel. \_\_\_\_\_

Fax \_\_\_\_\_

Data: \_\_\_\_\_




Znak: \_\_\_\_\_

Dalej do: \_\_\_\_\_

Typ traktoru \_\_\_\_\_

Rok prod.: \_\_\_\_\_

kierunek obrotów WOM patrząc w kierunku jazdy  
(odpowiednie zaznaczyć krzyżykiem)

prawo <input type="checkbox"/>				<input type="checkbox"/> prawo
lewo <input type="checkbox"/>				<input type="checkbox"/> lewo
tył <input type="checkbox"/>				<input type="checkbox"/> pchany tyłem
kat. 1 <input type="checkbox"/>				<input type="checkbox"/> kat. 3
		<input type="checkbox"/> przód		
		<input type="checkbox"/> kat. 2		

Prędkość obr. wału: min. \_\_\_\_\_ obr. /

Wielkość końcówki wałka WOM (patrz strona 124 - 125): \_\_\_\_\_

Wysokość końcówki wałka WOM (środek nad ziemią): \_\_\_\_\_ cm

Odstęp końcówki wałka WOM do  
dolnego zaczepu traktora (TUZ): \_\_\_\_\_ cm

Przy montażu przednim: dopuszczalne obciążenie osi przedniej: \_\_\_\_\_ kg

Przy montażu przednim: siła podnoszenia : \_\_\_\_\_ kg